









Legende

-  Leerstand teilweise
-  Leerstand komplett
-  starke Gebäudeschäden
-  optische Mängel
-  besonders mangelhafter Straßenzustand
-  Defizitraum

**Integriertes Gemeindliches
Entwicklungskonzept**

Gemeinde Elsteraue

Analysekarten Ortschaften
bauliche Defizite - Nutzungsdefizite
Ortschaft Profen

ohne Maßstab

WENZEL & DREHMANN
Architekten und Ingenieure P. E. M. GmbH
Planungs-
Entwicklungs-
Management GmbH